







ENTIDAD	10/03/2023		16/03/2023		Pérdida de valor (en millones de €)	Pérdida de valor (en %)
	Cotización Apertura (en €)	Capitalización Bursatil (en millones de €)	Cotización Apertura (en €)	Capitalización Bursatil (en millones de €)		
	1,246 €	6.980,33	1,051 €	5.887,90	-1.092,43	-15,65%
	6,480 €	5.823,17	5,910 €	5.310,95	-512,22	-8,80%
	7,040 €	42.413,40	6,395 €	38.527,52	-3.885,89	-9,16%
	3,900 €	29.228,35	3,720 €	27.879,35	-1.349,00	-4,62%
	3,600 €	59.126,68	3,323 €	54.569,00	-4.557,68	-7,71%
	1,153 €	3.060,68	1,048 €	2.781,95	-278,73	-9,11%
		146.632,62		134.956,67	-11.675,95	-7,96%

Fuente: Elaboración propia a partir de datos de investing.com