

Proceso de Descarga, Instalación y Utilización

Descarga

La aplicación **COMUNIDAD VALENCIANA SA 2020** se ha desarrollado para ser descargada desde la plataforma digital **www.economia3.com**, pinchando sobre el banner que encontrarán los usuarios en diferentes puntos de la navegación.

A continuación, debe de registrarse y descargar el archivo de la aplicación, el cual se ubicará por defecto en la carpeta “descargas” de su PC.

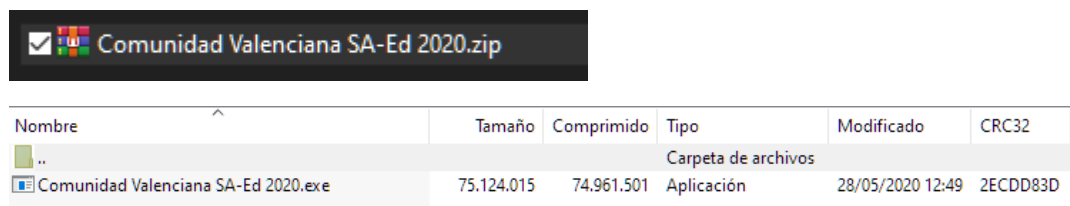
Al ser una descarga gratuita, la aplicación está programada para permitir una única instalación. No debe grabarla en un dispositivo de almacenamiento (pendrive) e intentar instalarla en otro equipo. Si lo hace así, la aplicación Excel se bloqueará y no funcionará.

Desde la web **www.economia3.com**, puede y debe hacer cuantas descargas desee, en tantos equipos como precise tenerla instalada.

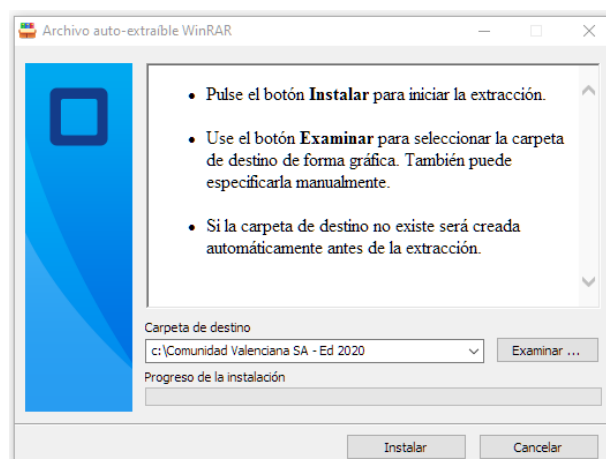
Instalación

Opcionalmente podemos ir a la carpeta de “descargas” y podemos mover el archivo “zip”, a la carpeta del equipo local en la queremos tener ubicada la aplicación.

Abriremos el archivo descargado “zip” : “Comunidad Valenciana SA-Ed 2020.zip”.



y a continuación **pulsaremos sobre el archivo “Comunidad Valenciana SA-Ed 2020.exe”** y se iniciará el proceso de instalación.



El sistema nos propone ubicarlo en la carpeta: c:\Comunidad Valenciana SA - Ed 2020

Si deseamos modificar la ubicación de instalación, presionamos sobre “Examinar ...” y elegimos la carpeta deseada.

A continuación, pulsamos sobre “Instalar” para continuar con el proceso.

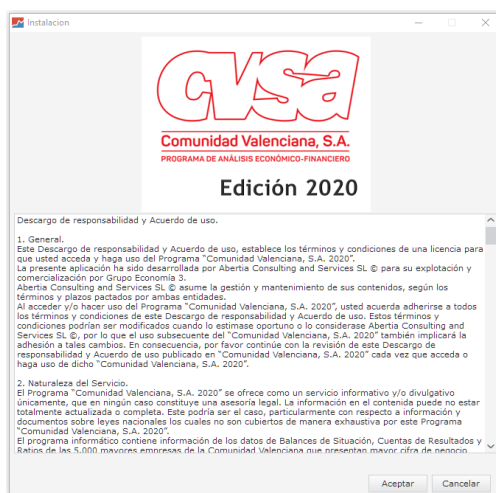


El sistema nos solicitará permiso para realizar la instalación:

¿Quieres permitir que esta aplicación de un anunciante desconocido haga cambios en el dispositivo?

Responder : SI

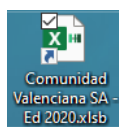
Finalmente nos aparecerá el Descargo de responsabilidad y Acuerdo de uso de la aplicación:



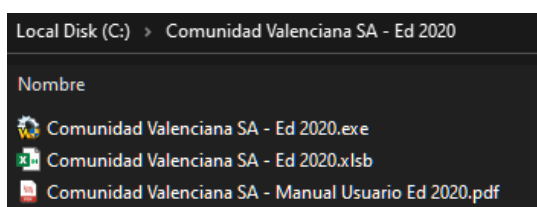
Pulsamos sobre “Aceptar” si aceptamos el Acuerdo de Uso y la instalación habrá finalizado y el archivo se abrirá.

Las próximas veces que deseemos acceder a la aplicación, podremos hacerlo:

Bien desde el acceso directo que se nos ha creado en el escritorio



O bien desde uno de los archivos que se nos han creado en la carpeta que le hemos indicado durante el proceso de instalación:



Una vez finalizado correctamente el proceso de descarga e instalación, la aplicación estará en condiciones de uso. De no ser así, por favor, contacte con la cuenta de soporte: soporte@abertia.com.

Deseamos que “Comunidad Valenciana, S.A.” le sea de utilidad y le ayude a mejorar su conocimiento de la realidad empresarial de la Comunidad Valenciana. Estamos a su disposición para atender cualquier aclaración o consulta.

Utilización

La aplicación se ha desarrollado para el sistema operativo Windows (PC), versión XP o superior. Para obtener todas las prestaciones contempladas en el programa, deberá operarlo con Excel 2010 o superior. Utilizando versiones anteriores es posible que no le funcione adecuadamente.

La aplicación contiene macros que facilitan la realización de los procesos avanzados de tratamiento de datos, consultas, navegación y otras utilidades implementadas.

Para poder utilizarla sin problemas y con todas las funcionalidades programadas, deberá ser abierta con el modo de trabajo de "macros activadas", si no es así, la aplicación no funcionará adecuadamente.

